

## İŞÇİ SENDİKALARI

### İŞÇİ SAYISI

▶ 16.395.275

### SENDİKA ÜYESİ İŞÇİ SAYISI

▶ 2.495.423

### BARAJI GEÇEN SENDİKA SAYISI

▶ 61


### İŞÇİ SENDİKA SAYISI

▶ 232

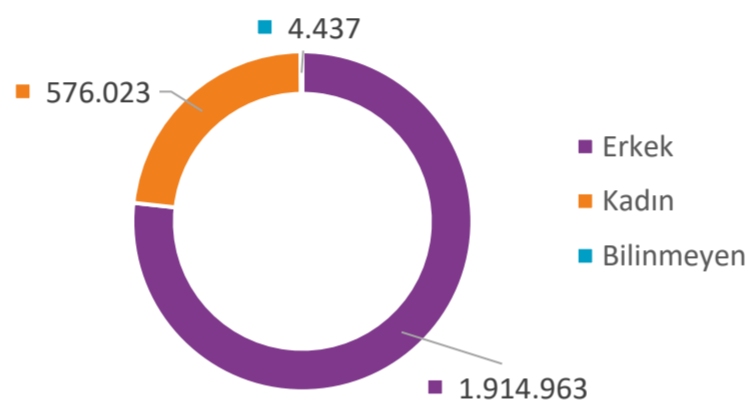
### SENDİKALAŞMA ORANI

▶ %15,22

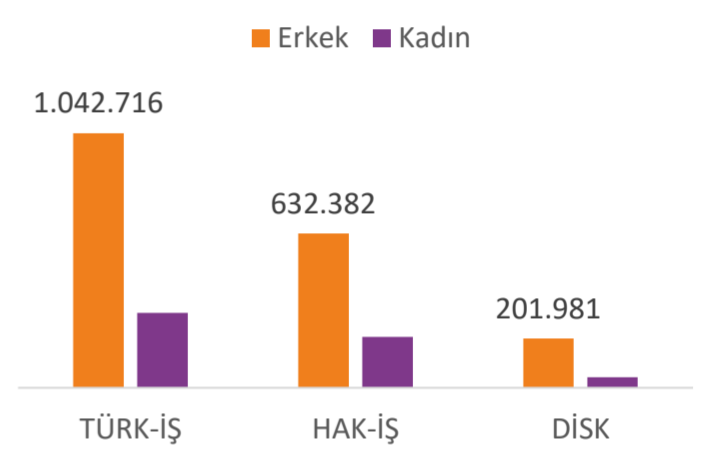
### SEKTÖRE GÖRE SENDİKALAŞMA SAYILARI



### CİNSİYETE GÖRE İŞÇİ SENDİKALARI ÜYELİK ORANLARI



### ÜYE SAYILARINA GÖRE İŞÇİ KONFEDERASYONLARI



2024 Ocak ayı verilerine göre kamu sektöründe çalışan işçilerin %80,71'i sendika üyesi iken geçtiğimiz yılın aynı döneminde bu oran %79,76 oranında olmuştur. Özel sektörde çalışan işçilerin ise %7,38'i sendika üyesi iken geçtiğimiz yılın aynı döneminde %7,13 oranında gerçekleşmiştir. Hem kamu hem özel sektörde sendika üyesi işçi sayısında artış gözlemlenmektedir.

## TOPLU İŞ SÖZLEŞMESİ (TİS) SÜREÇLERİ

### YETKİ TESPİT SAYISI

Ocak 2024

▶ 104

Ocak 2023

▶ 183

### YETKİ BELGESİ SAYISI

Ocak 2024

▶ 221

Ocak 2023

▶ 217

## İMZALANAN TOPLU İŞ SÖZLEŞMESİ

### İMZALANAN TİS SAYISI

2024

▶ 158

### İŞÇİ SAYISI

2024

▶ 40.292

### İŞYERİ SAYISI

2024

▶ 32.463

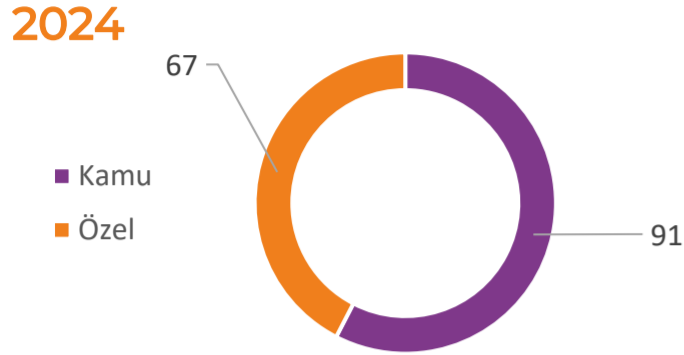
### ÜYE SAYISI

2024

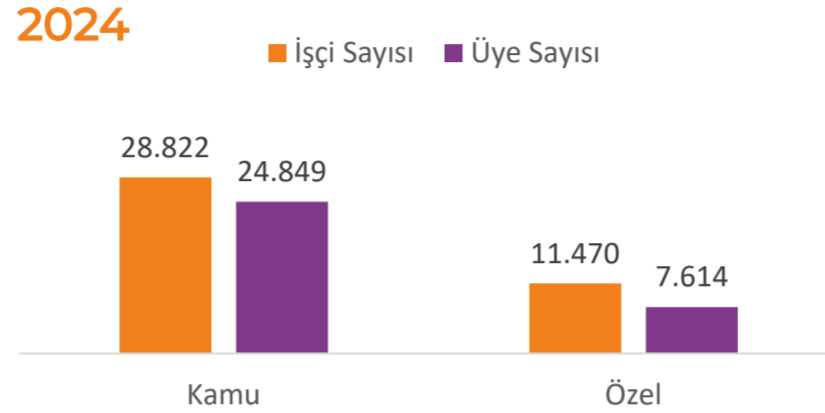
▶ 32.463

## İMZALANAN TOPLU İŞ SÖZLEŞMESİ

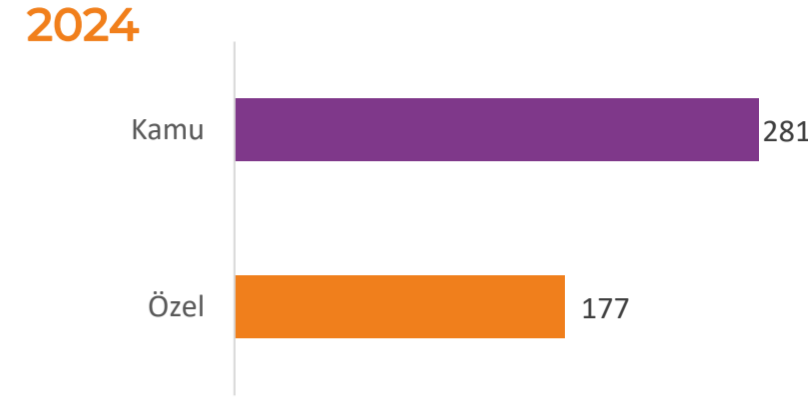
### SEKTÖRE GÖRE TİS SAYISI



### SEKTÖRE GÖRE İŞÇİ SAYISI VE ÜYE SAYISI



### SEKTÖRE GÖRE İŞYERİ SAYISI



## YÜRÜRLÜKTE OLAN TOPLU İŞ SÖZLEŞMESİ

### YÜRÜRLÜKTE OLAN TİS SAYISI

▶ 3.782

### TİS KAPSAMINDAKİ İŞÇİ SAYISI

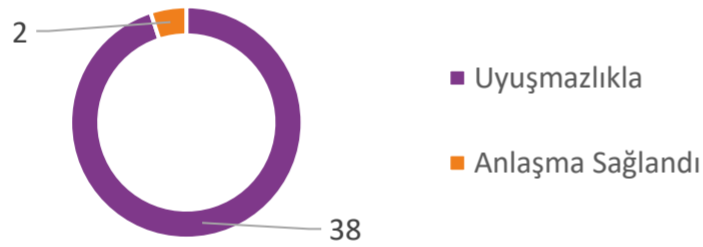
▶ 1.556.543

### KAPSAMA ORANI

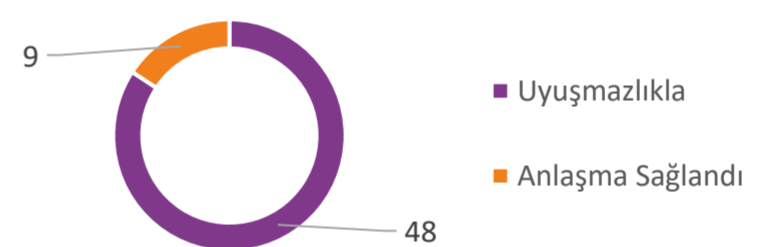
▶ %9,49

## RESMİ ARABULUCULUK SAYILARI

Ocak 2024



Ocak 2023



## YÜKSEK HAKEM KURULU (YHK) TARAFINDAN KARARA BAĞLANAN TİS SAYISI

### TİS SAYISI

Ocak 2024

▶ 21

Ocak 2023

▶ 1

### İŞÇİ SAYISI

Ocak 2024

▶ 895

Ocak 2023

▶ 105

### İŞYERİ SAYISI

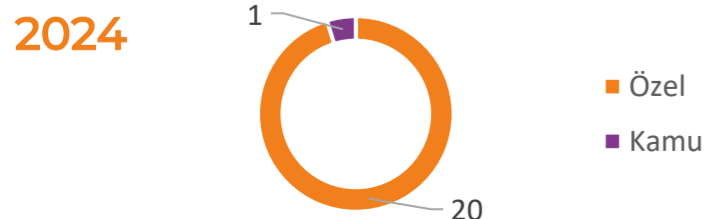
Ocak 2024

▶ 35

Ocak 2023

▶ 1

### SEKTÖRE GÖRE YHK TARAFINDAN KARARA BAĞLANAN TİS SAYISI



### SEKTÖRE GÖRE İŞÇİ SAYISI



### SEKTÖRE GÖRE İŞYERİ SAYISI

